



J' attends les
 convertisseurs 0
 -10v,pour le M2 (piloter
 l'ensemble +les PC+ V4),
 Le
 tout fonctionne avec le
 Stéca
 6e pt1000/ 4 s pour le
 moment!

Cu 18
 14m

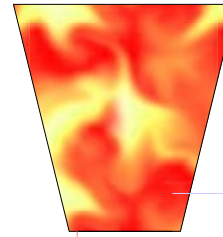
Capteurs CPC 90 tubes
 Sans caloduc

Bouilleur
 30 m cu
 dia 10

Appoint diam 22
 15m

PC diam 22
 25m

50m cu 16
 ECS




PT4

termostat


Pc
 étage

PT 5

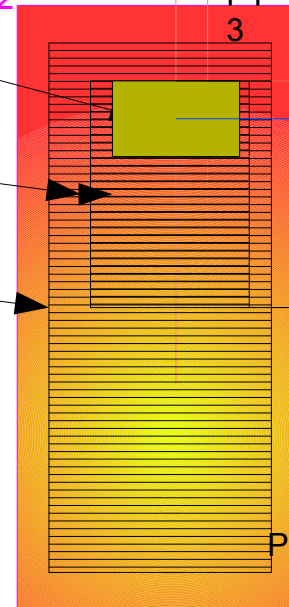


Pc
 rch

PT 6



PT 3



ev

P2
 Apoint,

Vanne 4 voies
 motorisée ,

chaudiè
 e

Ballon 120 l
 non utilisé
 depuis 01 08
 06

PT2

P1

P3